

แบบสรุปราคางานก่อสร้าง

แบบ ปร.6 แผ่นที่ 1/12

ชื่อโครงการ / งานก่อสร้าง ปรับปรุงอาคารหมายเลข 3133 (แผนกกิจการพลเรือน) ที่ บন.46

สถานที่ก่อสร้าง บน.46 จว.พิษณุโลก

แบบเลขที่ 61 007

หน่วยงานเจ้าของโครงการ / งานก่อสร้าง บน.46 จว.พิษณุโลก

แบบ ปร.4 และ ปร.5 ที่แบบ มีจำนวน 11 หน้า

คำนวณราคาเมื่อ วันที่ เดือน พ.ศ. 2561


หน่วย : บาท

| ลำดับที่ | รายการ | ค่าก่อสร้าง | หมายเหตุ |
|----------|---|--------------|----------|
| 1 | ปรับปรุงอาคารหมายเลข 3133 (แผนกกิจการพลเรือน) ที่ บน.46 | 1,496,028.70 | |
| 2 | งานครุภัณฑ์ | 4,066.00 | |
| | | | |
| | | | |
| | | | |
| | | | |
| | | | |
| | | | |
| | | | |
| | | | |
| | | | |
| สรุป | รวมค่าก่อสร้างทั้งโครงการ / งานก่อสร้าง | 1,500,094.70 | |
| | ราคากลางประมาณการ | 1,500,000.00 | |
| | <p>ราคากลาง</p> <p>(หนึ่งล้านห้าแสนบาทถ้วน)</p> | | |




 (อ.พรสิทธิ์ ปรสิทธิ์)

ประธานกรรมการกำหนดราคาทาง



 (นพค. พุฒวัฒน์)
 กรรมการกำหนดราคาทาง



 (อ.พรสิทธิ์ ปรสิทธิ์)
 กรรมการกำหนดราคาทาง

แบบสรุปค่าก่อสร้าง

แบบ ปร.5(ก) แผ่นที่ 2/12

กลุ่มงาน /งาน อาคาร

ชื่อโครงการ / งานก่อสร้าง ปรับปรุงอาคารหมายเลข 3133 (แผนกกิจการพลเรือน) ที่ บน.46

สถานที่ก่อสร้าง บน.46 จว.พิษณุโลก

แบบเลขที่ 61 007

หน่วยงานเจ้าของโครงการ / งานก่อสร้าง บน.46 จว.พิษณุโลก

แบบ ปร.4 ที่แนบ มีจำนวน 9 หน้า

คำนวณราคาเมื่อ วันที่ เดือน พ.ศ. 2561

หน่วย : บาท

| ลำดับที่ | รายการ | ค่างานต้นทุน | Factor F | ค่าก่อสร้าง | หมายเหตุ |
|----------|-------------------------------------|--------------|----------|---------------------|--|
| 1 | งานโครงสร้าง | 284,301.50 | 1.2708 | 361,290.34 | |
| 2 | งานสถาปัตยกรรม | 652,840.00 | 1.2708 | 829,629.07 | *หลังทศนิยม 2 ตำแหน่ง ตัดเศษ ทิ้งทุกรายการ |
| 3 | งานระบบไฟฟ้าภายใน | 61,388.00 | 1.2708 | 78,011.87 | |
| 4 | งานหลังคาโรงจอดรถ | 145,840.30 | 1.2708 | 185,333.85 | |
| 5 | งานระบบประปาและสุขาภิบาล | 32,864.00 | 1.2708 | 41,763.57 | |
| | รวมค่างานต้นทุน | 1,177,233.80 | | | |
| | เงื่อนไขการใช้ตาราง Factor F | | | | |
| | เงินล่วงหน้าจ่าย | 0.....% | | | |
| | เงินประกันผลงานหัก | 0.....% | | | |
| | ดอกเบี้ยเงินกู้ | 6.....% | | | |
| | ค่าภาษีมูลค่าเพิ่ม | 7.....% | | | |
| | รวมค่าก่อสร้าง | | | 1,496,028.70 | |

ขนาดหรือเนื้อที่อาคาร จำนวน


ตร.ม.


เฉลี่ย

บาท/ตร.ม.


 น.ท. ซอรัญ ปองทอง
 (ธนัญกรณ์ ปองทอง)

ประธานกรรมการกำหนดราคากลาง


 น.ท. พงษ์ทอง
 (พงษ์ทอง พงษ์ทอง)
 กรรมการกำหนดราคากลาง


 ส.อ. พงษ์ทอง
 (พงษ์ทอง พงษ์ทอง)
 กรรมการกำหนดราคากลาง

แบบสรุปค่าครุภัณฑ์ประกอบอาคาร

แบบ ปร.5(ข) แผ่นที่ 3/12

กลุ่มงาน / งาน อาคาร

ชื่อโครงการ / งานก่อสร้าง ปรับปรุงอาคารหมายเลข 3133 (แผนกกิจการพลเรือน) ที่ บน.46

สถานที่ก่อสร้าง บน.46 จว.พิษณุโลก

แบบเลขที่ 61 007

หน่วยงานเจ้าของโครงการ / งานก่อสร้าง บน.46 จว.พิษณุโลก

แบบ ปร.4 ที่แนบ มีจำนวน 9 หน้า


คำนวณราคาเมื่อ วันที่ เดือน พ.ศ. 2561

หน่วย : บาท


| ลำดับที่ | รายการ | ค่างานต้นทุน | ภาษีมูลค่าเพิ่ม | ค่าก่อสร้าง | หมายเหตุ |
|----------|-----------------|--------------|-----------------|----------------|---|
| 4 | งานครุภัณฑ์ | 3,800.00 | 1.07 | 4,066.00 | *หลังทศนิยม 2 ตำแหน่ง ตัดเศษทิ้งทุกรายการ |
| | รวมค่างานต้นทุน | 3,800.00 | | | |
| | | | | รวมค่าก่อสร้าง | 4,066.00 |

น.ท. 
 (ธนัญกรณ์ ปราสดี)

ประธานกรรมการกำหนดราคากลาง

น.ท. 
 (เทพ ต่าขวัญ)

กรรมการกำหนดราคากลาง

ร.อ. 
 (ศักดิ์สิทธิ์ ปราสดี)

กรรมการกำหนดราคากลาง

กลุ่มงาน/งาน อาคาร

ชื่อโครงการ / งานก่อสร้าง ปรับปรุงอาคารหมายเลข 3133 (แผนกกิจการพลเรือน) ที่ บม.46

สถานที่ก่อสร้าง บม.46 จว.พิษณุโลก

แบบเลขที่ 61 007

หน่วยงานเจ้าของโครงการ / งานก่อสร้าง บม.46 จว.พิษณุโลก

คำนวณราคาโดย

เมื่อวันที่

เดือน

พ.ศ. 2561

| ลำดับ | รายการ | จำนวน | หน่วย | ค่าวัสดุสิ่งของ | | ค่าแรง | | ค่าวัสดุและแรงงาน | | หมายเหตุ |
|-------|--|-------|-------|----------------------|--------------------|----------------------|--------------------|-------------------|--------|----------|
| | | | | ราคาหน่วยละ (บาท) | จำนวนเงิน (บาท) | ราคาหน่วยละ (บาท) | จำนวนเงิน (บาท) | รวมเงิน (บาท) | | |
| 1 | งานโครงสร้าง | | | | | | | | | |
| | งานขุดดินฐานรากและถมดิน | | | | | | | | | |
| | - งานรื้อถอนต้นไม้และอาคารกับขยะเดิมออก | 1 | L/S | - | - | 5,000 | 5,000 | | 5,000 | |
| | - ดินทั่วไป | 54 | ลบ.ม. | - | - | 94 | 5,076 | | 5,076 | |
| | งานวัสดุรองกันฐานราก+พื้น ค.ส.ล. | | | | | | | | | |
| | - ทรายหยาบบดอัดแน่น | 2 | ลบ.ม. | 441 | 882 | 50 | 100 | | 982 | |
| | - ทรายถม | 10 | ลบ.ม. | 400 | 4,000 | 50 | 500 | | 4,500 | |
| | - คอนกรีตหยาบ | 2 | ลบ.ม. | 1,170 | 2,340 | 278 | 556 | | 2,896 | |
| | งานคอนกรีตโครงสร้าง | | | | | | | | | |
| | - คอนกรีตโครงสร้าง 280 ksc (ทรงลูกบาศก์) | 40 | ลบ.ม. | 1,810 | 72,400 | 300 | 12,000 | | 84,400 | |
| | งานเหล็กเสริมคอนกรีต | | | | | | | | | |
| | - RB6 | 225 | กก. | 20 | 4,568 | - | - | | 4,568 | |
| | - RB9 | 689 | กก. | 19 | 13,091 | - | - | | 13,091 | |
| | - D812 | 906 | กก. | 18 | 16,308 | - | - | | 16,308 | |
| | - DB16 | 632 | กก. | 18 | 11,376 | - | - | | 11,376 | |

| ลำดับ | รายการ | จำนวน | หน่วย | ค่าวัสดุสิ่งของ | | ค่าแรง | | ค่าวัสดุและแรงงาน | | หมายเหตุ |
|----------|---|-------|-------|----------------------|--------------------|----------------------|--------------------|----------------------|----------------|----------|
| | | | | ราคาหน่วยละ (บาท) | จำนวนเงิน (บาท) | ราคาหน่วยละ (บาท) | จำนวนเงิน (บาท) | รวมเป็นเงิน (บาท) | | |
| | - เหล็กตะแกรง Wire mesh | 125 | ตร.ม. | 33 | 4,125 | 3 | 375 | | 4,500 | |
| | - ค่าแรงตัด, ตัด และผูก เหล็กเส้นเสริมคอนกรีต | 1 | ตัน | - | - | 1,500 | 1,500 | | 1,500 | |
| | - สวดผูกเหล็ก | 37 | กก. | 33 | 1,221 | - | - | | 1,221 | |
| | งานโครงสร้างเหล็กรูปพรรณ | | | | | | | | | |
| | - เหล็กรูปตัวซี ขนาด 75x45x15x2.3 มม.(น้ำหนัก 3.25 กก./ม.) | 130 | ฟ่อน | 356 | 46,280 | 156 | 20,280 | | 66,560 | |
| | - เหล็กรูปตัวซี ขนาด 100x50x20x2.3 มม.(น้ำหนัก 4.06 กก./ม.) | 60 | ฟ่อน | 560 | 33,600 | 195 | 11,700 | | 45,300 | |
| | - เหล็กรูปตัวซี ขนาด 125x50x20x2.3 มม.(น้ำหนัก 4.51 กก./ม.) | 16 | ฟ่อน | 598 | 9,568 | 216 | 3,456 | | 13,024 | |
| | - งานลอกสีอาคารเดิมเพื่อทาสีใหม่ โดยใช้น้ำยาลอกสีและขูดทำความสะอาดก่อนทาสีรองพื้นอาคารเดิม กรณีเป็นวัสดุเหล็ก | 200 | ตร.ม. | 20 | 4,000 | | (ค่าของ+ค่าแรง) | | 4,000 | |
| | รวมงานโครงสร้าง | | | | 223,759 | | 60,543 | | 284,302 | |
| 2 | งานสถาปัตยกรรม | | | | | | | | | |
| | งานหลังคา | | | | | | | | | |
| | - หลังคาเหล็กกริดลอนเคลือบสี G550 รวมอุปกรณ์ยึดระบบ BOLT | 279 | ตร.ม. | 360 | 100,440 | 70 | 19,530 | | 119,970 | |
| | - แผ่นพ้อยล็ก้นความร้อนชนิดไม่ติดไฟลามไฟ (ราคาไม่รวม WIRE MESH) | 279 | ตร.ม. | 95 | 26,505 | 30 | 8,370 | | 34,875 | |
| | - FLASHING หน้าจั่วเหล็กกริดลอน | 20 | ม. | 180 | 3,600 | 50 | 1,000 | | 4,600 | |
| | - FLASHING สันหลังคาเหล็กกริดลอน | 17 | ม. | 210 | 3,570 | 50 | 850 | | 4,420 | |
| | - ปิดจั่วหลังคาเหล็กกริดลอน | 25 | ตร.ม. | 360 | 9,000 | 70 | 1,750 | | 10,750 | |
| | งานฝ้าเพดาน | | | | | | | | | |
| | - ฝ้าเพดานยิปซัมบอร์ด ทหนา 9 มม.โครงคร่าว T-BAR เหล็กเคลือบสี (ฝ | 151.5 | ตร.ม. | 250 | 37,875 | 40 | 6,060 | | 43,935 | |

| ลำดับ | รายการ | จำนวน | หน่วย | ค่าวัสดุของ | | ค่าแรง | | ค่าวัสดุและแรงงาน | | หมายเหตุ |
|-------|--|-------|-------|----------------------|--------------------|----------------------|--------------------|----------------------|--|----------|
| | | | | ราคาหน่วยละ (บาท) | จำนวนเงิน (บาท) | ราคาหน่วยละ (บาท) | จำนวนเงิน (บาท) | รวมเป็นเงิน (บาท) | | |
| | - ผ้าפתانياยิปซัมบอร์ดชนิดหนา 9 มม. โครงคร่าว T-BAR เหล็กเคลือบสี (ผ2) | 28.5 | ตร.ม. | 265 | 7,553 | 40 | 1,140 | 8,693 | | |
| | - ผ้าפתانياยิปซัมบอร์ดชนิดหนา 6 มม. คร่าวโลหะชุบสังกะสี เว้นร่องยาแนว (ผ3) | 60 | ตร.ม. | 296 | 17,760 | 75 | 4,500 | 22,260 | | |
| | - ผ้าชายค่าไฟเบอร์ซีเมนต์ชนิดมีรูระบายอากาศ หน้า 4 มม. ติดตั้งเว้นร่องรอยต่อ 5 มม. อุดรอยต่อด้วย MS HYBRID MODIFIED SILICONE โครงคร่าวเหล็กกล่อง ขนาด 2"x2" @0.60 ม.# (ด้านทิศตะวันตก) | 82 | ตร.ม. | 285 | 23,370 | 94 | 7,708 | 31,078 | | |
| | - ผ้าชายค่าไฟเบอร์ซีเมนต์ชนิดมีรูระบายอากาศ หน้า 4 มม. ติดตั้งเว้นร่องรอยต่อ 5 มม. อุดรอยต่อด้วย MS HYBRID MODIFIED SILICONE โครงคร่าวเหล็กชุบสังกะสี | 50 | ตร.ม. | 254 | 12,700 | 94 | 4,700 | 17,400 | | |
| | งานผนังก่อด้วยวัสดุก่อ | | | | | | | | | |
| | - ผนังก่ออิฐมวลเบา หน้า 7.5 ซม. (ไม่รวมฉนวน) (ผ1) | 217 | ตร.ม. | 143 | 31,031 | 56 | 12,152 | 43,183 | | |
| | - ผนังก่อคอนกรีตบล็อกกันฝน (ผ3) | 24 | ตร.ม. | 235 | 5,640 | 60 | 1,440 | 7,080 | | |
| | - ผนังไฟเบอร์ซีเมนต์บอร์ด หน้า 6 มม. กรูสองด้านพร้อม โครงคร่าวเหล็กชุบสังกะสี ฉาบเรียบ (ผ4) | 56 | ตร.ม. | 433 | 24,248 | 120 | 6,720 | 30,968 | | |
| | - เสาค้ำประจุ-หน้าต่างและเอ็นทับหลัง ค.ส.ล. | 50 | ม. | 60 | 3,000 | 20 | 1,000 | 4,000 | | |
| | - จับเชื่อมปูน | 100 | ม. | 25 | 2,500 | 20 | 2,000 | 4,500 | | |
| | งานฉาบปูน | | | | | | | | | |
| | - ฉาบปูนเรียบผนัง | 350 | ตร.ม. | 50 | 17,500 | 70 | 24,500 | 42,000 | | |
| | กระเบื้องเซรามิคเคลือบ | | | | | | | | | |
| | - ผิวพื้นปูกระเบื้องเซรามิคเคลือบ ขนาด 16"x16" (ผ1) | 10.5 | ตร.ม. | 285 | 2,993 | 100 | 1,050 | 4,043 | | |

| ลำดับ | รายการ | จำนวน | หน่วย | ค่าวัสดุสิ่งของ | | ค่าแรง | | ค่าวัสดุและแรงงาน | | หมายเหตุ |
|-------|--|-------|-------|----------------------|--------------------|----------------------|--------------------|----------------------|--|----------|
| | | | | ราคาหน่วยละ (บาท) | จำนวนเงิน (บาท) | ราคาหน่วยละ (บาท) | จำนวนเงิน (บาท) | รวมเป็นเงิน (บาท) | | |
| | - คิวพื้นขัดเรียบ (ผ2) | 160 | ตร.ม. | - | - | 50 | 8,000 | 8,000 | | |
| | งานประตู-หน้าต่างพร้อมอุปกรณ์ | | | | | | | | | |
| | - ป1 อะลูมิเนียม | 1 | ชุด | 6,500 | 6,500 | (ค่าของ+ค่าแรง) | 6,500 | 6,500 | | |
| | - ป2 อะลูมิเนียม | 1 | ชุด | 5,500 | 5,500 | (ค่าของ+ค่าแรง) | 5,500 | 5,500 | | |
| | - ป3 อะลูมิเนียม | 2 | ชุด | 4,250 | 8,500 | (ค่าของ+ค่าแรง) | 8,500 | 8,500 | | |
| | - ป4 ไม้เนื้อแข็งอบแห้ง | 1 | ชุด | 3,850 | 3,850 | (ค่าของ+ค่าแรง) | 3,850 | 3,850 | | |
| | - ป5 ไม้เนื้อแข็งอบแห้ง | 3 | ชุด | 3,850 | 11,550 | (ค่าของ+ค่าแรง) | 11,550 | 11,550 | | |
| | - ป6 พีวีซี | 6 | ชุด | 3,200 | 19,200 | (ค่าของ+ค่าแรง) | 19,200 | 19,200 | | |
| | - น1 อะลูมิเนียม | 8 | ชุด | 4,200 | 33,600 | (ค่าของ+ค่าแรง) | 33,600 | 33,600 | | |
| | - น2 อะลูมิเนียม | 4 | ชุด | 3,500 | 14,000 | (ค่าของ+ค่าแรง) | 14,000 | 14,000 | | |
| | - น3 อะลูมิเนียม | 2 | ชุด | 3,000 | 6,000 | (ค่าของ+ค่าแรง) | 6,000 | 6,000 | | |
| | งานสุขภัณฑ์ | | | | | | | | | |
| | - โถล้างนั่งราบบนมีหม้อน้ำแยกชิ้น (ชุดใหญ่) | 5 | ชุด | 3,700 | 18,500 | 298 | 1,490 | 19,990 | | |
| | - โถปัสสาวะชาย แขนงผนังพร้อมปลั๊กวาล์วแบบกด | 3 | ชุด | 1,850 | 5,550 | 298 | 894 | 6,444 | | |
| | - อย่างล้างหน้าแบบแขวนผนัง ก๊อกอ่างเซรามิกวาล์วแบบมีหมุน | 3 | ชุด | 2,100 | 6,300 | 298 | 894 | 7,194 | | |
| | - ก๊อกน้ำล้างพื้นแบบมีหมุน | 3 | ชุด | 70 | 210 | 25 | 75 | 285 | | |
| | - สายฉีดชำระ พร้อมสตัดบวาล์ว | 5 | ชุด | 350 | 1,750 | 70 | 350 | 2,100 | | |
| | - กระจกเงาสี่เหลี่ยม เจาะยึดสกรู | 3 | ชุด | 450 | 1,350 | 70 | 210 | 1,560 | | |
| | - ฝักบัวอาบน้ำสายอ่อน พร้อมวาล์ว | 1 | ชุด | 850 | 850 | 70 | 70 | 920 | | |
| | - ที่ใส่ถุงกระดาษป้องกันเชื้อ ฝักรัด | 1 | ชุด | 230 | 230 | 103 | 103 | 333 | | |
| | - ที่ใส่กระดาษชำระ เจาะยึดสกรู | 5 | ชุด | 230 | 1,150 | 70 | 350 | 1,500 | | |

| ลำดับ | รายการ | จำนวน | หน่วย | ค่าวัสดุสิ่งของ | | ค่าแรง | | ค่าวัสดุและแรงงาน | | หมายเหตุ |
|----------|---|-------|-------|----------------------|--------------------|----------------------|--------------------|----------------------|--|----------|
| | | | | ราคาหน่วยละ (บาท) | จำนวนเงิน (บาท) | ราคาหน่วยละ (บาท) | จำนวนเงิน (บาท) | รวมเป็นเงิน (บาท) | | |
| | - ขอบแขวนผ้า | 5 | ชุด | 120 | 600 | 60 | 300 | 900 | | |
| | - ราวแขวนผ้า | 1 | ชุด | 150 | 150 | 60 | 60 | 210 | | |
| | งานทาสี(ทาทั้งหน้า 2 เทียะ รวมรองพื้น1เทียะ) | | | | | | | | | |
| | - ทาสีกันสนิม 1 เทียะ รวมสีเคลือบเงา ทั้งหน้า 2 เทียะ | 120 | ตร.ม. | 50 | 6,000 | 35 | 4,200 | 10,200 | | |
| | - ทาสีน้ำอะคริลิก 100% ภายใน-ภายนอก | 725 | ตร.ม. | 40 | 29,000 | 30 | 21,750 | 50,750 | | |
| | - งานแผ่นป้ายประวัติอาคารสแตนเลส ตามรายการมาตรฐาน | 1 | แผ่น | 1,300 | 1,300 | (ค่าของ+ค่าแรง) | | 1,300 | | |
| | รวมงานสถาปัตยกรรม | | | | 509,624 | | 143,216 | 652,840 | | |
| 3 | งานระบบไฟฟ้าภายใน | | | | | | | | | |
| | แผงควบคุมไฟฟ้า | | | | | | | | | |
| | - CONSUMER UNIT ขนาด 6 ช่อง | 1 | ชุด | 2,500 | 2,650 | 500 | 500 | 3,150 | | |
| | MAIN CIRCUIT BREAKER 2P 10 KA. 240/415 V. | | | | | | | | | |
| | - CIRCUIT BREAKER 1P 6 KA. 10 - 32 A. | 6 | อัน | 161 | 966 | - | - | 966 | | |
| | โคมไฟฟ้าแสงสว่าง | | | | | | | | | |
| | - ชุดโคมไฟฟลูออเรสเซนต์ 0.3 x 1.2 ม. มีแผ่นสะท้อนแสง และ ตะแกรงอลูมิเนียมขัดเงา 87% ไฟหลอด LED ขนาด 2 x 18-22 W. | 32 | ชุด | 750 | 24,000 | 100 | 3,200 | 27,200 | | |
| | - ชุดโคมไฟฟลูออเรสเซนต์แบบกันน้ำ ขนาด 28 W. | 1 | ชุด | 450 | 450 | 100 | 100 | 550 | | |
| | - ชุดโคมไฟ DOWNLIGHT ขนาด Ø 140 มม. ใช้หลอด LED 8 W. | 12 | ชุด | 350 | 4,200 | 100 | 1,200 | 5,400 | | |
| | สวิตซ์และเต้ารับไฟฟ้า | | | | | | | | | |
| | - สวิตซ์ทางเดี่ยว พร้อมกล่องและฝา ขนาด 1 ช่อง | 8 | ชุด | 83 | 664 | 70 | 560 | 1,224 | | |
| | - สวิตซ์ทางเดี่ยว พร้อมกล่องและฝา ขนาด 2 ช่อง | 5 | ชุด | 116 | 580 | 80 | 400 | 980 | | |

| ลำดับ | รายการ | จำนวน | หน่วย | ค่าวัสดุสิ่งของ | | ค่าแรง | | ค่าวัสดุและแรงงาน | | หมายเหตุ |
|----------|--|-------|---------|----------------------|--------------------|----------------------|--------------------|----------------------|--|----------|
| | | | | ราคาหน่วยละ (บาท) | จำนวนเงิน (บาท) | ราคาหน่วยละ (บาท) | จำนวนเงิน (บาท) | รวมเป็นเงิน (บาท) | | |
| | - สวิตซ์ทางเดียว พร้อมกล่องและฝา ขนาด 3 ช่อง | 1 | ชุด | 149 | 149 | 90 | 90 | 239 | | |
| | - สวิตซ์ทางเดียว พร้อมกล่องและฝา ขนาด 4 ช่อง | 1 | ชุด | 202 | 202 | 100 | 100 | 302 | | |
| | - เต้ารับไฟฟ้าชนิดคู่ 3 ขา พร้อมกล่องและฝา พร้อมสายไฟฟ้า | 14 | ชุด | 186 | 2,604 | 120 | 1,680 | 4,284 | | |
| | - ท่อ ยูพีวีซี สีเหลือง Ø 25 มม. ยาวท่อนละ 4 ม. | 30 | ท่อน | 82 | 2,460 | 95 | 2,850 | 5,310 | | |
| | - ท่อเหล็ก อ่อน 1/2 นิ้ว | 25 | เมตร | 13 | 325 | 10 | 250 | 575 | | |
| | - อุปกรณ์ประกอบติดตั้งและอื่นๆ สายไฟฟ้า | 1 | งาน | 3,000 | 3,000 | - | - | 3,000 | | |
| | - สายไฟฟ้าทองแดง ชนิด THW ขนาด 2.5 ตร.มม.(ม้วน/100เมตร) | 2 | ม้วน | 838 | 1,676 | 700 | 1,400 | 3,076 | | |
| | - สายไฟฟ้าทองแดง ชนิด THW ขนาด 1.5 ตร.มม.(ม้วน/100เมตร) | 2 | ม้วน | 566 | 1,132 | 500 | 1,000 | 2,132 | | |
| | - อุปกรณ์ประกอบติดตั้งและอื่นๆ | 1 | งาน | 3,000 | 3,000 | - | - | 3,000 | | |
| | รวมงานระบบไฟฟ้าภายใน | | | | 48,058 | | 13,330 | 61,388 | | |
| 4 | งานระบบประปาและสุขาภิบาล | | | | | | | | | |
| | - ท่อ PVC ชั้น 8.5 dia. 100 มม. ยาว 4.00 ม./ท่อน มอก.17 - 2532 | 6 | ท่อน | 595 | 3,570 | 192 | 1,152 | 4,722 | | |
| | - ท่อ PVC ชั้น 8.5 dia. 55 มม. ยาว 4.00 ม./ท่อน มอก.17 - 2532 | 8 | ท่อน | 167 | 1,336 | 80 | 640 | 1,976 | | |
| | - ท่อ PVC ชั้น 8.5 dia. 40 มม. ยาว 4.00 ม./ท่อน | 6 | ท่อน | 106 | 636 | 80 | 480 | 1,116 | | |
| | - ข้อต่อ และอุปกรณ์ยึดแขวนท่อ PVC ชั้น 8.5 | 1 | L/S | 2,000 | 2,000 | - | - | 2,000 | | |
| | - ท่อ PVC ชั้น 13.5 dia. 15 มม. ยาว 4.00 ม./ท่อน มอก.17 - 2532 | 10 | ท่อน | 48 | 480 | 120 | 1,200 | 1,680 | | |
| | - ข้อต่อ และอุปกรณ์ยึดแขวนท่อ PVC ชั้น 13.5 | 1 | L/S | 1,000 | 1,000 | - | - | 1,000 | | |
| | - Gate Valve dia.15 มม.(ทองแดงเจือ) มอก.431-2532 | 1 | เครื่อง | 523 | 523 | 100 | 100 | 623 | | |

| ลำดับ | รายการ | จำนวน | หน่วย | ค่าวัสดุสิ่งของ | | ค่าแรง | | ค่าวัสดุและแรงงาน (บาท) | หมายเหตุ |
|-------|---|-------|-------|----------------------|--------------------|----------------------|--------------------|----------------------------|----------|
| | | | | ราคาหน่วยละ (บาท) | จำนวนเงิน (บาท) | ราคาหน่วยละ (บาท) | จำนวนเงิน (บาท) | | |
| | - คอนกรีตโครงสร้าง 240 ksc ที่ทรงลูกบาศก์ งานเหล็กเสริมคอนกรีต | 2.5 | ลบ.ม. | 1,530 | 3,825 | 276 | 690 | 4,515 | |
| | - เหล็กเส้นกลม RB6 | 27 | กก. | 20 | 540 | 3 | 81 | 621 | |
| | - เหล็กเส้นข้ออ้อย DB16 | 411 | กก. | 18 | 7,398 | 3 | 1,233 | 8,631 | |
| | - สวดผูกเหล็ก | 28 | กก. | 33 | 924 | - | - | 924 | |
| | งานโครงสร้างเหล็กรูปพรรณ | | | | | | | | |
| | - เหล็กรูปตัวซี ขนาด 75x45x15x2.3 มม.(น้ำหนัก 3.25 กก./ม.) | 25 | ท่อน | 356 | 8,900 | 156 | 3,900 | 12,800 | |
| | - เหล็กรูปตัวซี ขนาด 100x50x20x2.3 มม.(น้ำหนัก 4.06 กก./ม.) | 5 | ท่อน | 560 | 2,800 | 195 | 975 | 3,775 | |
| | ท่อเหล็กเคลือบสังกะสี ประเภท BS-M ท่อนละ 6 ม. (ไม่รวมข้อต่อ) | | | | | | | | |
| | - ขนาด ศก. 1/2 นิ้ว | 5 | ท่อน | 323 | 1,615 | 97 | 485 | 2,100 | |
| | - ขนาด ศก. 1 นิ้ว | 25 | ท่อน | 585 | 14,625 | 176 | 4,388 | 19,013 | |
| | - ขนาด ศก. 2 นิ้ว | 9 | ท่อน | 914 | 8,226 | 274 | 2,468 | 10,694 | |
| | - J-Bolt and Nut ขนาดเส้นผ่านศูนย์กลาง 16 มม.X 0.15 ม. PLATE | 40 | ชุด | 90 | 3,600 | (ค่าทอง+ค่าแรง) | | 3,600 | |
| | - PL. 250x800x10mm. | 5 | ชุด | 280 | 1,400 | 35 | 175 | 1,575 | |
| | - ยางมะตอยผสมสำเร็จรูป | 30 | ถุง | 90 | 2,700 | 15 | 450 | 3,150 | |
| | งานทาสี (ทาทับหน้า 2 เที่ยว ครอบง้วน 1 เที่ยว) | | | | | | | | |
| | - ทาสีกันสนิมรวมสีเคลือบเงา ทับหน้า 2 เที่ยว | 80 | ตร.ม. | 35 | 2,800 | 35 | 2,800 | 5,600 | |
| | รวมงานโครงสร้าง (หลังคาโรงจอดรถ) | | | | 59,852 | | 18,239 | 78,090 | |

| ลำดับ | รายการ | จำนวน | หน่วย | ค่าวัสดุสิ่งของ | | ค่าแรง | | ค่าวัสดุและแรงงาน | | หมายเหตุ |
|-------|---|-------|-------|----------------------|--------------------|----------------------|--------------------|----------------------|--|----------|
| | | | | ราคาหน่วยละ (บาท) | จำนวนเงิน (บาท) | ราคาหน่วยละ (บาท) | จำนวนเงิน (บาท) | รวมเป็นเงิน (บาท) | | |
| 6.2 | งานสถาปัตยกรรม (หลังคาโรงจอดรถ) | | | | | | | | | |
| | งานหลังคา | | | | | | | | | |
| | - หลังคาเหล็กโครงสร้างคานเหล็ก G550 ระบุอุปกรณ์ยึดระบบ BOLT | 118 | ตร.ม. | 360 | 42,480 | 70 | 8,260 | 50,740 | | |
| | - FLASHING หน้าจั่วเหล็กโครงสร้าง | 12 | ม. | 180 | 2,160 | 50 | 600 | 2,760 | | |
| | - แผ่นพอลิเอทิลีนความหนาแน่นสูงชนิดไม่ติดไฟลามไฟ | 114 | ตร.ม. | 95 | 10,830 | 30 | 3,420 | 14,250 | | |
| | รวมงานสถาปัตยกรรม | | | | 55,470 | | 12,280 | 67,750 | | |
| | รวมงานหลังคาโรงจอดรถ จำนวน 1 หลัง | | | | 115,322 | | 30,519 | 145,840 | | |